



Vouwgordijnen technische informatie

Documentatie
V2



De Ateliers van **"De Nijvere Bij"** leveren kwaliteit en maatwerk!
Confectie "Made in Holland"

*Confectie – Model beschrijving – kettingsystemen – Electrische systemen –
Technische informatie
Bestel informatie – Confectie voorwaarden*

Inhoudsopgave:

Pagina	2	swiss de lux	confectie – model – optie
Pagina	3	plano	confectie – model – optie
Pagina	4	roman	confectie – model – optie
Pagina	5	top Down	confectie – model – optie
Pagina	6	cascade	confectie – model – optie
Pagina	7	austrian	confectie – model – optie
Pagina	8	venetian	confectie – model – optie
Pagina	9	show	(nep) vouwgordijn – extra uitvoering
Pagina	10	technische	confectie informatie
Pagina	11	extra	uitvoering vouwgordijnen minimaal breedte – maximaal gewicht
Pagina	12	stroom	electrische 12 v technische informatie
Pagina	13	stroom	electrische 24 v technische informatie
Pagina	14	stroom	electrische 220 v technische informatie minimaal breedte – maximaal gewicht
Pagina	15	overzicht	confectie voorwaarden
Pagina	16	schema	meerdere vouwgordijnen
Pagina	17	confectie	bon

Documentatie:

- Child Safety kindveiligheid en vouwgordijnen met kettingbediening
Uitwerking van NEN-EN 13120+A1, NEN-EN 16433 en NEN-EN 16434

1.

Swiss De Lux

Confectie - Model beschrijving - Optie

Op circa 30 cm horizontaal verdeelt in segmenten van gelijke hoogte worden standaard de tunnelstiksel naar achteren gestikt, en voorzien van 4mm ronde fiberbaleinen. Op de baleinen worden (klem) ringetjes geplaatst waar de (gekleurde) optrekkordjes lopen. Aan de onderzijde een uitneembare verzwarings profiel.

Het vouwgordijn geeft in opgetrokken positie een mooi strak uiterlijk.

Optie toeslag op tabelprijs

kettingsysteem in alu, brons of zwart.

Kleurkaderranden aan zij, onder of bovenkant.

Inslagringen van 40, 25 Of 15 mm.

Nikkelen ketting ipv wit

	Confectie beschrijving
Bovenzoom	Enkel 28mm, klittenband 30mm wit, hoofdje 5mm.
Zoom	Onderzoom 4cm, Zijzoom 3cm dubbel.
Gevoerd	De voeringstof en bovenstof worden de tunnelstiksel in een handeling doorgestikt, alleen uitvoerbaar bij dunne stoffen. (als zak gemaakt).
Segmenten	De segmenten vallen trapsgewijs over elkaar heen. De onderste is een halve segment om verkleuring van de stof te beperken.
Segmenten	De onderzoom met de verzwaringsprofiel zal hierdoor enigszins onder het vouwgordijn zichtbaar zijn.

Blindhogte tot	Extra stof berekening		Met
	De hoogte +	De breedte +	Baleinen
125	40 cm	30 cm	Ja
250	55 cm	30 cm	Ja
380	65 cm	30 cm	Ja

2.**De Plano***Confectie - Model beschrijving - Optie*

Op circa 30 cm horizontaal verdeelt in segmenten van gelijke hoogte worden standaard de tunnelstiksel naar achteren gestikt, en voorzien van 4mm ronde fiberbaleinen. Op de baleinen worden (klem) ringetjes geplaatst waar de (gekleurde) optrekkoordjes lopen. Aan de onderzijde een uitneembare verzwarrings profiel.

De baleinen worden Om en Om vast gezet, waardoor de segmenten voor elkaar langs vallen. Het vouwgordijn geeft in opgetrokken positie een mooi strak uiterlijk.

Optie toeslag op tabelprijs kettingsysteem in alu, brons of zwart.
 Kleurkaderranden aan zij, onder of bovenkant.
 Inslagringen van 40, 25 of 15 mm.
 Nikkelen ketting ipv wit

	Confectie beschrijving
Bovenzoom	Enkel 28mm, klittenband 30mm wit, hoofdje 5mm.
Zoom	Onderzoom 4cm, Zijzoom 3cm dubbel.
Gevoerd	De voeringstof en bovenstof worden de tunnelstiksel in een handeling doorgestikt, alleen uitvoerbaar bij dunne stoffen. (als zak gemaakt).
Segmenten	De baleinen zullen Om en Om (segmenten) worden vast gemaakt. De segmenten vallen voor elkaar langs.
Segmenten	De onderste is een halve segment om verkleuring van de stof te beperken. De onderzoom met de verzwarringsprofiel zal hierdoor enigszins onder het vouwgordijn zichtbaar zijn.

Blindhoogte tot	Extra stof berekening		Met
	De hoogte +	De breedte +	Baleinen
125	40 cm	30 cm	Ja
250	55 cm	30 cm	Ja
380	65 cm	30 cm	Ja

3.**Roman***Confectie - Model beschrijving - Optie*

Op circa 30 cm verticaal (afhankelijk van de breedte) wordt transparant lusjesband gestikt en voorzien van optrekkoordjes. De lusjes zitten op een afstand van circa 15 cm. Aan de onderzijde een uitneembare 25/10mm verzwarrings profiel.

In opgetrokken positie geeft de Roman blind een nonchalant en een speels effect.

Optie toeslag op tabelprijs kettingsysteem in alu, brons of zwart.
 Kleurkaderranden aan zij, onder of bovenkant.
 Inslagringen van 40, 25 Of 15 mm.
 Nikkelen ketting ipv wit

	Confectie beschrijving
Bovenzoom	Enkel 28mm, klittenband 30mm wit, hoofdje 5mm.
Zoom	Onderzoom 4cm, Zijzoom 8cm enkel.
Gevoerd	Wordt tussen de zij en onderzoom gelegd.
Segmenten	De segmenten vallen trapsgewijs over elkaar heen. De onderste is een halve segment om verkleuring van de stof te beperken.
Segmenten	De onderzoom met de verzwarringsprofiel zal hierdoor enigszins onder het vouwgordijn zichtbaar zijn.

Blindhoogte tot	Extra stof berekening		Zonder
	De hoogte +	De breedte +	Baleinen
125	30 cm	30 cm	Nee
250	30 cm	30 cm	Nee
380	30 cm	30 cm	Nee

**Voering Nora:**

standaard voering wit- ecru en black-out verduisterings voeringstof van 75% polyester – 25% katoen, speciaal voor de vouwgordijnen geselecteerd.

Voering Opera:

voering van 75% polyester – 25% katoen, speciaal voor de vouwgordijnen geselecteerd

4.**Top Down***Confectie - Model beschrijving - Optie*


Op circa 30 cm horizontaal verdeelt in segmenten van gelijke hoogte wordt een tunnelstiksel gestikt, en voorzien van ronde 4mm fiberbaleinen. De tunnelstiksels worden standaard naar achteren gestikt. Op de baleinen worden (klem) ringetjes geplaatst waar de (gekleurde) optrekkoordjes lopen. Aan de onderzijde een uitneembare 25/10mm verzwarings profiel.

Optie toeslag op tabelprijs kettingsysteem in alu, brons of zwart.
Kleurkaderranden aan zij, onder of bovenkant.

	Confectie beschrijving
Bovenzoom	Enkel 18mm, klittenband 20mm wit, hoofdje 5mm.
Zoom	Onderzoom 4cm, Zijzoom 3cm dubbel.
Gevoerd	Niet van toepassing
Segmenten	De segmenten vallen trapsgewijs over elkaar heen.
Segmenten	De onderste is een halve segment om verkleuring van de stof te beperken. De onderzoom met de verzwaringsprofiel zal hierdoor enigszins onder het vouwgordijn zichtbaar zijn.

	Extra stof berekening		Met
Blindhoopte tot	De hoogte +	De breedte +	Baleinen
125	40 cm	30 cm	Ja
250	55 cm	30 cm	Ja

Incl. stof: Prijsgroep 0 bestaat uit 12 stalen. Een aantal hardlopers zijn onderstaand aangegeven.



Yellow Bee art. PC 1260 / 7 kleuren transparant achtige stof met linnen structuur.
Yellow Bee art. PC 1930 / 9 kleuren
Yellow Bee art. PC 1018 / 3 kleuren
Yellow Bee art. PC 16.215

Vraag naar onze gordijn (hang) stalen

5.**Cascade***Confectie - Model beschrijving - Optie*

Op circa 30 cm horizontaal verdeelt in segmenten van gelijke hoogte wordt een plooi gemaakt die gefixeerd worden door bandjes. Door deze fixatie ontstaat aan de voorzijde een ploovalling, dat er tevens voor zorgt dat in neergelaten positie het vouwgordijn zijn ploovalling behoudt. Door het vouwgordijn te voeren worden de bandjes weggewerkt,

De tunnelstiksel worden naar achteren gestikt, en voorzien van 4mm ronde fiberbaleinen.
Aan de onderzijde een uitneembare verzwarings profiel 25/10mm
Een mooi decoratieve geplooid blind.

Optie toeslag op tabelprijs kettingsysteem in alu, brons of zwart.
Kleurkaderranden aan zij, onder of bovenkant.
Nikkelen ketting ipv wit

Confectie beschrijving	
Bovenzoom	Enkel 28mm, klittenband 30mm wit, hoofdje 5mm.
Zoom	Onderzoom 6cm, Zijzoom 3cm dubbel.
Gevoerd	De voering wordt als een strakke lap aan achterzijde tegen de voorstof gestikt. De voering wordt in onderzoom en zijzoom gelegd.
Segmenten	De segmenten vallen trapsgewijs over elkaar heen.

Blindhogte tot	Extra stof berekening		Baleinen
	De hoogte +	De breedte +	
125	90%	30 cm	Ja
250	90%	30 cm	Ja
380	90%	30 cm	Ja

6.**Austrian***Confectie - Model beschrijving - Optie*

Aan bovenzijde voorzien van rimpel - klittenband. Op de hele en halve baan wordt verticaal lusjesband gestikt. In opgetrokken positie krijgt de Austrian blind door zijn 100% breedte toeslag een wolk effect.

De austrian wordt zonder ruche geleverd.

Optie toeslag op tabelprijs kettingsysteem in alu, brons of zwart.
Ruche aan zijkant of onderkant.
Nikkelen ketting ipv wit

Confectie beschrijving	
Bovenzoom	Rimpel-klittenband 30mm wit, hoofdje 5mm.
Zoom	Onderzoom dubbel 4cm, Zijzoom 8cm enkel.
Gevoerd	Wordt tussen de zij en onderzoom gelegd.
Optie ruche	8 cm dubbel extra stof - 20 hoog - 100% in de breedte

Blindhoopte tot	Extra stof berekening		Optie
	De hoogte +	De breedte +	Ruche
125	30 cm	100%	8cm
250	30 cm	100%	8cm
380	30 cm	100%	8cm

7.**Venetian***Confectie - Model beschrijving - Optie*

Aan bovenzijde voorzien van rimpel-klittenband. Op de hele en halve baan wordt verticaal ringetjes-lusjes band met intrekkordjes gestikt, en voorzien van optrekkordjes. In opgetrokken en neergelaten positie behoudt de Venetian blind door zijn extra toeslag van 100% in lengte en breedte zijn wolk-wolk effect.

De Venetian blind wordt zonder ruche geleverd.

Optie toeslag op tabelprijs kettingsysteem in alu, brons of zwart.
 Ruche aan zijkant of onderkant.
 Nikkelen ketting ipv wit

	Confectie beschrijving
Bovenzoom	Rimpel-klittenband 30mm wit, hoofdje 5mm.
Zoom	Onderzoom dubbel 4cm, Zijzoom 8cm enkel.
Gevoerd	Wordt tussen de zij en onderzoom gelegd.
Optie ruche	8 cm dubbel extra stof - 20 hoog - 100% in de breedte

Blindhoogte tot	Extra stof berekening		Optie
	De hoogte +	De breedte +	Ruche
100	100%	100%	8cm
200	100%	100%	8cm
300	100%	100%	8cm


Show (nep) vouwgordijn blind – diversen



NB 2002 kettingsysteem wordt standaard gebruikt voor alle vouwgordijnen. Een half rond bakje van 35mm hg. - 35mm br. De optrekspoelen voorzien van 1.2 mm koord. Het systeem wordt standaard geleverd met wandplafond – schaarsteuntjes, ronde fiberbaleinen van 4mm, witte ketting en ketting gewicht en verzwarringsprofiel van 25/10 mm.



Top Down Koordsysteem: een smal vierkant bakje van 15 mm hg. – 20 mm br. waarin de optrekkoordjes zijn verwerkt. Het onderbakje met klittenband is 20 mm hg. – 20 mm br. Het systeem is links en rechts voorzien van koordbediening waarmee het vouwgordijn zowel van boven naar beneden, en van beneden als naar boven bediend kan worden, zodat het vouwgordijn naar wens op willekeurig hoogte voor het raam kan worden gehangen.



Swiss blind: Bij dit (nep) model worden 3 plooiën aan achterzijde met bandjes gefixeerd. De bandjes zorgen ervoor dat aan de voorkant voor mooie plooiëvaling, zodat het lijkt dat er een volwaardig vouwgordijn hangt. Een optreksysteem is overbodig.

De nep blind wordt op een eenvoudige klittenband rail bevestigd.



Austrian vouwgordijn te bevestigd op klittenband rails. Dit kunt u überhaupt van diversen vouwgordijnen uitvoeren.

Voor een nep vouwgordijn heeft u geen optreksysteem nodig




Venetian vouwgordijn te bevestigd op klittenband rails. Dit kunt u überhaupt van diversen vouwgordijnen uitvoeren.

Voor een nep vouwgordijn heeft u geen optreksysteem nodig



klittenband rail: De traditionele klittenband rails kunt u voor elk willekeurig doel gebruiken. U kunt deze rail o.a. gebruiken voor (show) vouwgordijn, hierbij heeft u geen optreksysteem voor nodig



Voering Nora:

standaard voering wit- ecru en black-out verduisterings voeringstof van 75% polyester – 25% katoen, speciaal voor de vouwgordijnen geselecteerd.

Voering Opera:

voering van 75% polyester – 25% katoen, speciaal voor de vouwgordijnen geselecteerd

Technische confectie informatie

Confectie: De confectie van de vouwgordijnen worden standaard uitgevoerd, met naad(en) in het midden. Indien anders gewenst vermeld duidelijk waar u de naden wilt hebben links – recht of anderszins. De Austrian en Venetian wolk vouwgordijnen, worden standaard zonder ruche geleverd.

Tunnelstiksel: Standaard worden de tunnelstiksel naar achter gestikt. Indien U de baleinen aan de voorzijde van het vouwgordijn wenst, is dit uiteraard ook mogelijk, een duidelijke vermelding op de confectie bon is wel gewenst.

Algemeen: Bij het voeren van het vouwgordijn wordt stof en voering in de tunnel(stik)automaat geklemd, zodat in de boven en voeringstof een tunnelstiksel kan worden gestikt. Is dit niet mogelijk (i.v.m. dikte of patroonstof ect.) wordt er als eerste instantie in de voering een tunnel gestikt, waarna de voering op de voorstof wordt gelegd om het vouwgordijn verder af te werken.

Vouwgordijn: In opgetrokken situatie is het vouwgordijn circa 15% van de gordijnhoogte. Afhankelijk van de uitvoering en stofkwaliteit kan het vouwgordijn in hoogte variëren, enigszins is dit ook afhankelijk van model, stofstructuur en de confectiewijze van het vouwgordijn.

Confectie: De vouwgordijnen worden vanaf bovenkant naar beneden patronerend geconfectioneerd. Tenzij anders is gewenst. Het **Dwars verwerken:** van stoffen kan de maatvoering nadelig beïnvloeden omdat de stof dan niet meer aan de kettingdraden (deze lopen in de lengterichting) maar aan de inslagdraden (deze lopen in de breedterichting) hangt. (*Zie VNGA Algemene informatie stoffeigenschappen:*)

Gewicht: Indien het gewicht van het vouwgordijn zwaarder dan is toegestaan, (zie info) wordt de confectie op Uw eigen risico uitgevoerd.

Afstellen: De vouwgordijnen worden zo goed mogelijk afgesteld. Het kan voor komen dat bij het monteren door o.a. het vervoer, het vouwgordijn aan het raam opnieuw afgesteld dient te worden.

Belangrijk: Afhankelijk van het soort stof, model, uitvoering vouwgordijn, afmeting, gewicht en het aantal m² kan een keuze gemaakt worden uit diversen ophang systemen. Bij meerder vouwgordijnen die in de zelfde ruimte hangen zal een tekening of schets als bijlage bij de confectie bon veel uitkomst bieden. Bij het ontbreken van informatie geldt het oordeel van het atelier.

Natuurlijke stoffen: zoals, katoen, linnen, zijde en wol, evenals viscose en acetaat, kunnen door het weer, de verwarming of door luchtvochtigheid in lengte variëren. Door het wassen en/of strijken van de stoffen kan de maatvoering veranderen. Ook kunnen tijdens het gebruik spontane veranderingen optreden in de maatvoering. (*Zie VNGA Handleiding vervaardigen gordijnen*)

Patroonstof: Stoffen met een patroon dient u rekening te houden dat een deel van het patroon in de tunnelstiksels wordt weg gestikt. Indien men het patroon verlies wil voorkomen is het aan te bevelen om het vouwgordijn te laten voeren met "*De Nijvere Bij*" voering.


Voeren: Wilt u de vouwgordijnen voeren of verduisteren? Geen probleem. Het voordeel van een gevoerd vouwgordijn is dat het verkleuren van de stof tegengaat, uw privacy wordt optimaal gewaarborgd, en wat dacht u van de "energie besparing". De "*De Nijvere Bij*" heeft hiervoor voeringstoffen van 75% polyester – 25% katoen op voorraad, speciaal voor de vouwgordijnen geselecteerd.

Als er voor (black-out) verduistering voering gekozen wordt bestaat de kans dat er stikgaatjes (van de naalden) zichtbaar blijven, dat komt omdat de voering uit een rubberachtig laag bestaat, die er voor zorgt dat de stof zich niet kan herstellen tijdens of na de verwerking.

Streep/blokstoffen: Horizontale streep en of blokstoffen zullen altijd problemen veroorzaken. In namelijk nooit recht op de streep of blok te confectioneren.

Diversen uitvoering

Er zijn diversen mogelijkheden om de vouwgordijnen te verfraaien. Onderstaande zijn een aantal mogelijkheden aangegeven. Voor de show (nep) vouwgordijn kunt u de traditionele klittenband rails gebruiken ipv. een optreksysteem.



Kaderranden:

Met gekleurde kaderranden aan onderkant, bovenkant of zijkanten.



Inslagringen:

Aan onderzijde met inslag ringen diversen kleuren in maten.



Tunnelstiksel:

Vouwgordijn met de baleinen aan de voorzijde.

Systeem	Bediening	Max. gewicht	Min. Breedte	Max. hoogte	Max. breedte
NB 2002	ketting	7.5 kg	60 cm	400 cm	400 cm
Top down	koord	2.5 kg	60 cm	220 cm	220 cm
Electrische					
12 v	Afstandbediening	2 kg	60 cm	300 cm	200 cm
24 v	Afstandbediening	7.5 kg	60 cm	300 cm	260 cm
220 v	Afstandbediening	25.0 kg	60 cm	520 cm	520 cm
Info					
Ter indicatie Gewicht Voeren	Standaard overgordijnstof weegt circa 190 gr. per m ² Verzwaringsprofiel en baleinen wegen circa 293 gr. per m ² Let op het gewicht, het voeren is niet altijd mogelijk.				

Overzicht – Electriscbe Systeem 12 volt Technische informatie




Het elektrische vouwgordijn systeem van 12 volt, wordt standaard geleverd met adapter incl. 10 meter snoer.



De vouwgordijnen worden bediend met één simpele druk op de toets van de afstandbediening. Afstandsbediening met 1 of 4 kanalen voor één of meerder vouwgordijnen met functies voor omhoog, omlaag en stop incl. 'My' voorkeurspositie

Vouwgordijn



adapter



Afstandsbediening



Indien gekozen voor een **zonnecel** (zonnepaneel pakket) dient deze aan achterkant van systeem of raam/glas te worden geplaatst. Zonnecel en of lithium batterij. **Prijs op aanvraag.**

Indien u kiest voor 100% draadloos, dan wordt het systeem met ingebouwde **lithium** batterij motor geleverd met geïntegreerde RTS ontvanger voor het omhoog of omlaag sturen het vouwgordijn. De lithium batterij wordt in de bovenbak geplaatst. De lithium batterij heeft een levensduur van circa 1.5 jaar bij normaal gebruik van 2 x per dag, afhankelijk van het gewicht. Het systeem kan snel worden geïnstalleerd, zonder kosten voor een elektricien.

Overzicht – Electriscbe Systeem 24 volt Technische informatie



Het elektrische vouwgordijn systeem wordt met motor van 24v, transformator, mechanische stop en de hoogfrequent ontvanger geïntegreerd in de bovenbak en voor 1 vouwgordijn geleverd. De transformator, en RTS ontvanger in combinatie met handzender.

Voor 4 tot 7 vouwgordijnen dient er een zwaardere transformator te worden gebruikt. Het systeem kan snel worden geïnstalleerd. **Prijs op aanvraag.**



Hoogfrequent ontvanger (inbouw) te gebruiken met transformatoren **power 1.1**



De vouwgordijnen worden bediend met één simpele druk op de toets van de afstandsbediening. Afstandsbediening met 1 of 4 kanalen voor één of meerder vouwgordijnen met functies voor omhoog, omlaag en stop incl. 'My' voorkeurspositie

Vouwgordijn



Transformator 1.1
voor 1 vouwgordijn



Afstandsbediening



Overzicht – Elektrische Systeem 220 volt

Technische informatie

Elektrische systeem



Een vierkant bakje van 74 mm hg. – 63 mm br. waarin de optrekspoelen zijn verwerkt. Elegant vormgegeven optreksysteem. Kwaliteits profiel aluminium gechromatiseerd, voorzien van poedercoating. Eenvoudig en snel te installeren met wand – plafond Click steun.



Buismoter - Breedte systeem maximaal 5,8 mtr. Maximaal gewicht per koordrol: 4 kg. Het aantal koord per koordrol is Max. 5,5 mtr. Maximaal gewicht totaal systeem 25 kg.

Een zwaarder type buismotor. Max. gewicht 25 kg.
Rotatiesnelheid 3,2 cm/sec. Sterkte buismotor is 13Nm.

Vouwgordijn



afstandbediening tijd klok

Bediening mogelijk middels: afstandbediening (hoog frequent) en/of tijdschakelaar.

Motor verkrijgbaar met ingebouwde ontvanger. Motor, geluidsarm verkrijgbaar.

Zendbereik binnen Max 30 meter. Levensduur batterij 3 jaar.

modes: manueel, timer en dynamische timer (15 minuten + en -)

Elk kanaal kan 20 ontvangers – motoren aansturen.

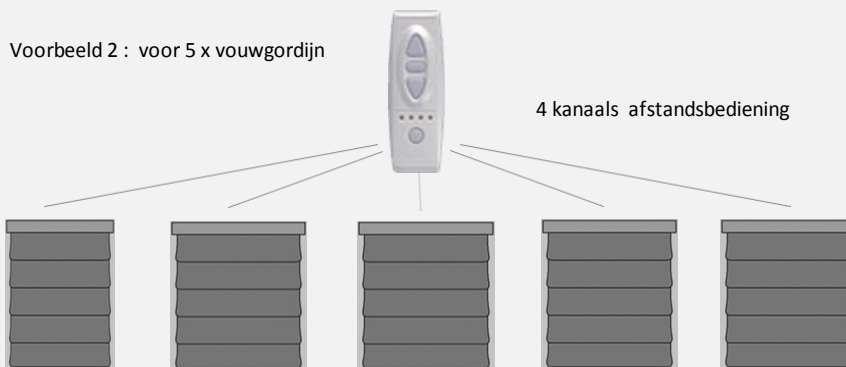
<i>Informatie</i>	<i>Confectie Voorwaarden</i>
Bon invullen	Veelvuldig ontbreken er gegevens op de atelier bonnen, waardoor onzerzijds tijd verloren gaat om de juiste informatie te verkrijgen. Onduidelijke of niet volledige ingevulde bonnen zal tot vertraging van de opdracht leiden. Indien de bonnen onduidelijke of niet volledige zijn ingevuld zal het atelier naar eigen inzicht de opdracht uitvoeren, en geldt het oordeel van het atelier.
Bijlage	Bij meerdere vouwgordijnen die in de zelfde ruimte hangen zal een tekening of schets als bijlage bij de confectie bon veel uitkomst bieden. Ook hier geldt, bij het ontbreken van informatie geldt het oordeel van het atelier.
Maten	De door u opgegeven maten zijn de werkelijke confectie maten. Voor de prijsbepaling dient u voor tussenliggende lengte of breedte maat, de eerst volgende tabelmaat – prijs te hanteren.
Patroon Naden	Geef aan of de baleinen en of patroon aan bovenkant of onderkant gelijk moet zijn met andere blinds Vermeld (indien van toepassing) waar de naad(en) dient te komen links – recht. (De naad in het midden heeft onze voorkeur).
Natuurlijke stoffen	Katoen, linnen, zijde en wol, evenals viscose en acetaat, kunnen door het weer, de verwarming of door luchtvochtigheid (strijken) in lengte variëren. Stoffen die volgens onzes inziens niet geschikt zijn om blinds van te maken, (stof -structuur -eigenschappen) waarvan niet het gewenste resultaat wordt bereikt, behouden wij het recht voor deze stoffen te weigeren. Indien de opdracht alsnog wordt verstrekt, zal dit op risico van opdrachtgever worden uitgevoerd.
Goede kant	Zichtzijde van het gordijn (= gewenste voorzijde van het gordijn) Door een verwijzing op de bon naar sticker of aanduiding op bijv. op de zelfkant van de stof. Indien de goede - bovenkant van de stof niet op de bon is aangegeven, geldt het oordeel van het atelier.
Weeffouten	Het atelier controleert op aangegeven fouten in de stoffen. Als bij of na verwerking blijkt dat een, voordien niet waargenomen fout in de stof zit, komt dit geheel voor risico van de opdrachtgever.
Yellow Bee stoffen	Indien De Nijvere Bij de stoffen levert waarin weeffouten of dergelijk voorkomen, worden de stoffen vergoed en de confectie gratis uitgevoerd.
Tussentijds mutatie	Het atelier behoudt zich het recht voor tussentijds mutatie aan te brengen in de specificatie van uitvoering van confectie indien de omstandigheden daartoe aanleiding geven, zonder kennisgeving vooraf.
Wijzigingen	Van Zet - drukfouten en kleurafwijkingen van de te leveren goederen onder voorbehoud. Prijs - model - confectie wijzigingen, uitvoering voorbehouden.

Voorbeeld 1 : voor 1 x vouwgordijn



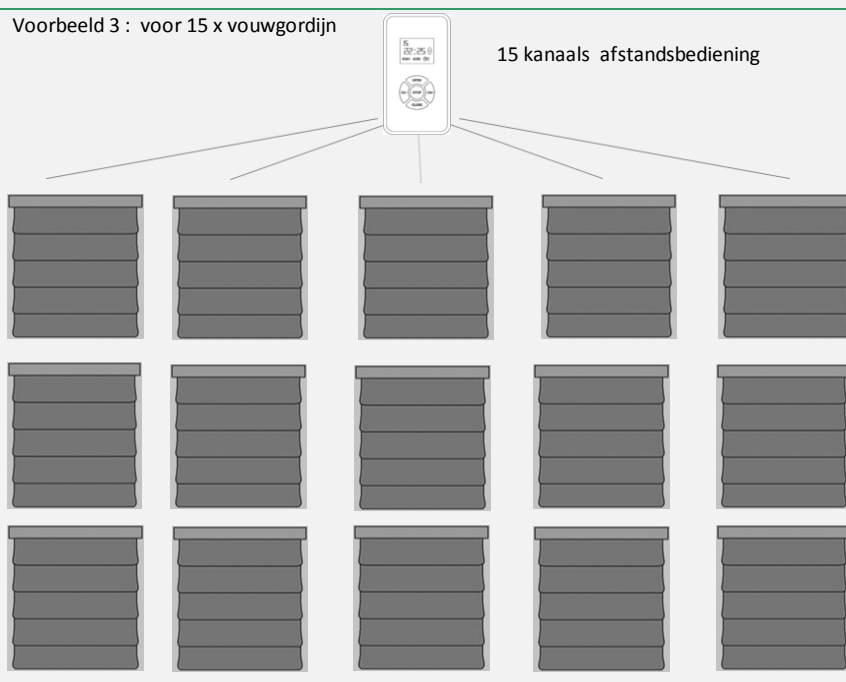
1 kanaals afstandsbediening

Voorbeeld 2 : voor 5 x vouwgordijn




4 kanaals afstandsbediening

Voorbeeld 3 : voor 15 x vouwgordijn



15 kanaals afstandsbediening

Woninginrichter:	
Adres:	
Woonplaats - PC	
Tel / mob:	
E-mail:	
Ingevuld door:	



Maten in centimeters vermelden				Confectie	Vouwgordijnen
				Datum	9-12-2014
Uitvoering	Child Safty	<input type="checkbox"/> Ja	<input type="checkbox"/> Nee	Stof info	
Comm./ordernr.				<input type="checkbox"/> Weefstof <input type="checkbox"/> Bn 150br <input type="checkbox"/> Velours <input type="checkbox"/> Inbetween <input type="checkbox"/> Vitrage <input type="checkbox"/> KH-zoom <input type="checkbox"/> KH-loodveter <input type="checkbox"/> dwars verwerken	
Kamer:				<input type="checkbox"/> Binnenk. <input type="checkbox"/> Buitenk. <input type="checkbox"/> Glim <input type="checkbox"/> Dof <input type="checkbox"/> Anders	
Model	<input checked="" type="checkbox"/> Sw lux <input type="checkbox"/> Roman <input type="checkbox"/> Cascade <input type="checkbox"/> Plano <input type="checkbox"/> Austrian <input type="checkbox"/> Venetian <input type="checkbox"/> Top Down			Goede kant v/d stof	
Voeren / voering	<input type="checkbox"/> Ja <input type="checkbox"/> DnB <input type="checkbox"/> Klant			Leverancier stof	
Systeem	<input type="checkbox"/> NB 2002 <input type="checkbox"/> 12V. <input type="checkbox"/> 24V. <input type="checkbox"/> 220V.			Materiaal art. nr.	
Montage hoogte		kettinglengte		Kleur nr. of naam	
Aantal stuks	Li	Mi	Re	Wordt gestuurd door <input type="checkbox"/> Ja	
Hoogte	cm Confectie maat			Stof breedte----> Hoogte---->	
Breedte				Patroon hoogte	
Aantal banen	X			Metrage stof	
Aantal mtr KH	X			Voering - molton <input type="checkbox"/> Ja Voering <input type="checkbox"/> Ja Molton	
Baleinen	<input type="checkbox"/> Achter <input type="checkbox"/> Voor			Leverancier voering-molton	
Baleinen gelijk aan	<input type="checkbox"/> Bovenk. <input type="checkbox"/> Onderk. met bon--->			Breedte voering-molton Hoogte---->	
Patroon gelijk aan	<input type="checkbox"/> Bovenk. <input type="checkbox"/> Onderk. met bon--->			Wordt gestuurd door <input type="checkbox"/> Ja	
Kaderrand aan	<input type="checkbox"/> Onderk. <input type="checkbox"/> Zijkant <input type="checkbox"/> Bovenk.			Informatie stoffen:	
Rand hoogte van		cm (standaard 6 cm)			
Ruche aan	<input type="checkbox"/> Onderk. <input type="checkbox"/> Zijkanten				
Ruche hoogte van		cm (standaard 8 cm)			

Overige informatie:	
---------------------	--

Hier niet schrijven:	
----------------------	--

Verenigde Nederlandse Gordijnen Ateliers (VNGA) Ledengroepering van Modint.
 Op al onze overeenkomsten zijn van toepassing de algemene levering- en betalingsvoorwaarden en aanvullende voorwaarden van de Verenigde Nederlandse Gordijnenateliers (VNGA), gedeponeerd ter griffie van de Arrondissementsrechtbank te Amsterdam onder nummer 21/2002

